

# MANUAL BOOK

---

## PENGGUNAAN MENU NILAI TRANSFER



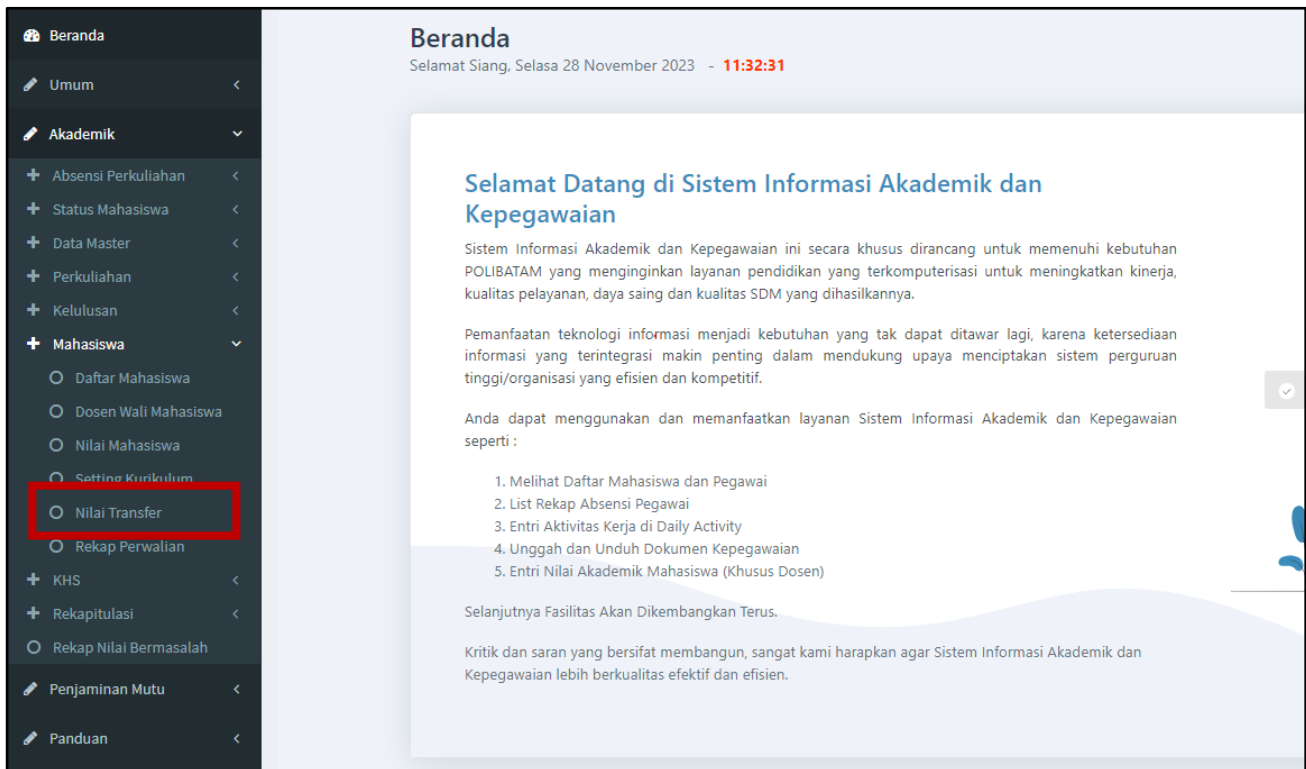
**polibatam**

UPT-SISTEM INFORMASI  
POLITEKNIK NEGERI BATAM

- Masuk ke website <http://sid.polibatam.ac.id/>
- Login dengan menggunakan username dan password
  - Username (email pribadi)
  - Password (NIK/NIP)

### Input Nilai Transfer Mahasiswa

#### 1. Pilih menu Akademik → Mahasiswa → Nilai Transfer



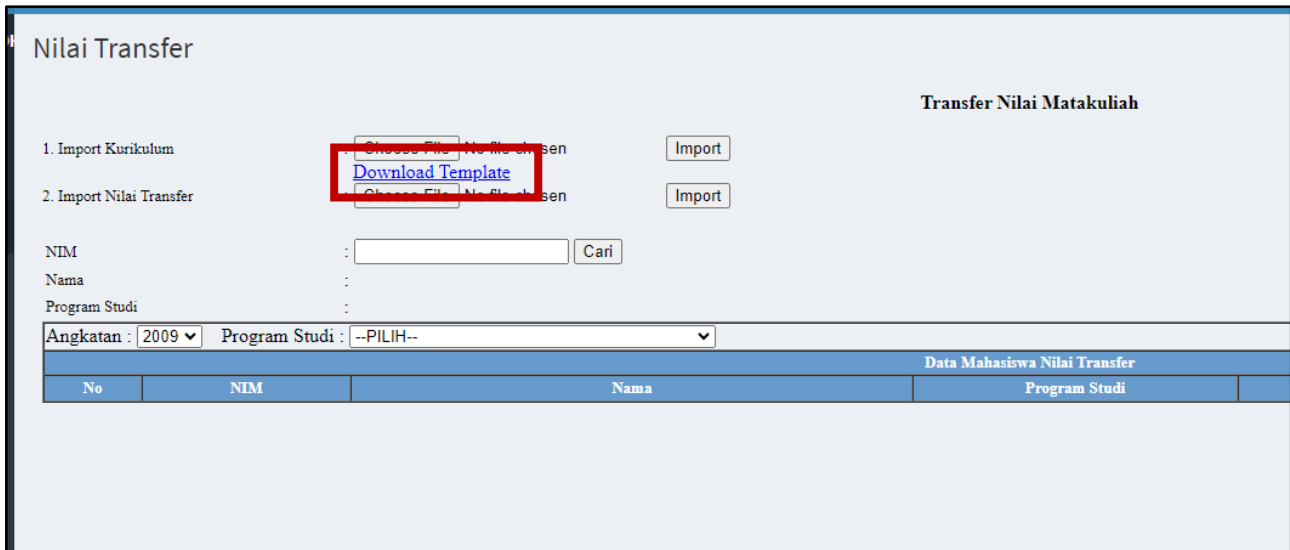
#### 2. Input nilai transfer dapat dilakukan dengan 2 cara yaitu, sbb:

- Import excel sesuai dengan format dan template yg telah disediakan
- Input manual

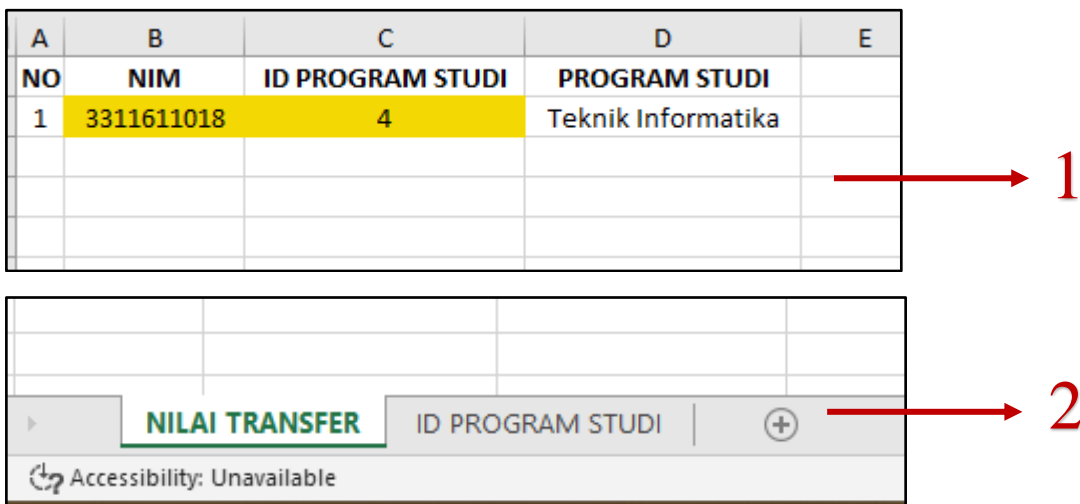
Adapun langkah-langkah yang dapat dilakukan untuk masing-masing cara diatas adalah sebagai berikut:

- **Import Excel**

1. Klik **download template** excel (ekstensi .xls) pada import kurikulum seperti gambar dibawah ini



2. Buka template kemudian lakukan mengisi sesuai dengan contoh yang dilampirkan pada template



Keterangan:

- NIM dan Id Program Studi **wajib di isi** sesuai format (*panah 1*)
- Dapat diisi untuk banyak NIM (*panah 1*)
- Id program studi dapat dilihat pada sheet id program studi yang telah disediakan (*Panah 2*)

Contoh pengisian yang benar:

	A	B	C	D	E	F	G
1	NO	NIM	ID PROGRAM STUDI	PROGRAM STUDI			
2	1	3311611018	4	Teknik Informatika			
3	2	3311611019	4	Teknik Informatika			
4	3	3311611020	4	Teknik Informatika			
5	4	3311611021	4	Teknik Informatika			
6	5	3311611022	4	Teknik Informatika			
7	6	3321611023	27	Teknologi Geomatika			
8	7	3321611024	27	Teknologi Geomatika			
9	8	3321611025	27	Teknologi Geomatika			
10	9	3321611026	27	Teknologi Geomatika			
11	10	3321611027	27	Teknologi Geomatika			
12	11	3321611028	27	Teknologi Geomatika			
13	12	3321611029	27	Teknologi Geomatika			
14	13	3321611030	27	Teknologi Geomatika			
15							

3. Pilih file excel yang telah diisi dengan benar sebelumnya lalu klik import

Nilai Transfer

Transfer Nilai Matakuliah

1. Import Kurikulum :  FORMAT C... SFER (3).xls   
[Download Template](#)

2. Import Nilai Transfer :  No file chosen

NIM :

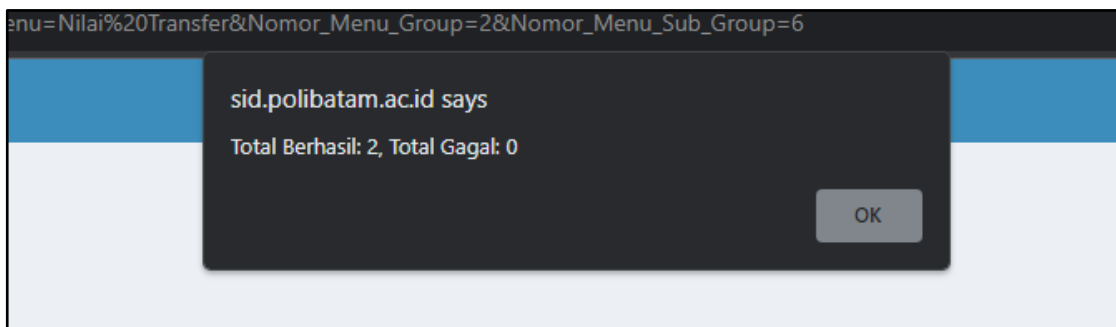
Nama :

Program Studi :

Angkatan : [2009] Program Studi : [--PILIH--]

Data Mahasiswa Nilai Transfer			
No	NIM	Nama	Program Studi

4. Jika berhasil import maka akan tampil pemberitahuan seperti dibawah ini lalu klik ok



Nilai Transfer

Transfer Nilai Matakuliah

1. Import Kurikulum :  No file chosen   
[Download Template](#)

2. Import Nilai Transfer :  No file chosen

NIM :

Nama :

Program Studi :

Angkatan : [2009] Program Studi : [--PILIH--]

Data Mahasiswa Nilai Transfer							
No	NIM	Nama	Program Studi	SKS Target	SKS Awal	SKS Diikuti	
1	3311601046	Artika Belle	D3-Teknik Informatika	131			<input type="button" value="Lihat"/>
2	3311611018	MOHAMMAD ICHWAN RIZKY KURNIA	D3-Teknik Informatika	138			<input type="button" value="Lihat"/>

5. Klik lihat (*panah 1*) pada salah satu nama yang berhasil di import untuk melakukan **export nilai transfer** (*panah 2*), lihat gambar dibawah:

No	SKS Asal	SKS Diakui
		[ Lihat ]
		[ Lihat ]



Nilai Transfer

Transfer Nilai Matakuliah

1. Import Kurikulum: [ Choose File ] No file chosen [ Import ]  
 [ Download Template ]

2. Import Nilai Transfer: [ Choose File ] No file chosen [ Import ]

NIM: [ 3311601046 ] [ Cari ]  
 Nama: Arika Belle  
 Program Studi: D3-Teknik Informatika

Ambil Matakuliah Dari:  
 Jenjang: [ D1 ]  
 Program: [ Akuntansi ]  
 Tahun Kurikulum: [ ] [ Create ]

[ Simpan ] [ Hapus ] [ Tutup ] [ Export Nilai Transfer ]


*Peringatan: Mohon Untuk Mengabaikan Matakuliah Yang Tidak Di Asesmen, Biarkan Kosong Jika Tidak Ada Nilainya (untuk keperluan pra yudisium)*

No	Kode MK	Nama Matakuliah	SKS	Semester	Nilai Asal			Nilai Diakui	
					Kode MK	Nama Matakuliah	SKS	Nilai Huruf	SKS
1	MPK004	BAHASA INDONESIA	2	1				2	Pilih
2	IF111	DASAR PEMROGRAMAN	4	1				4	Pilih
3	IF124	MATEMATIKA	2	1				2	Pilih
4	MKU001	OLAHRAGA I	1	1				1	Pilih
5	IF123	ORGANISASI KOMPUTER	3	1				3	Pilih
6	MPK001	PENDIDIKAN AGAMA	2	1				2	Pilih
7	IF135	PENGANTAR BASIS DATA	4	1				4	Pilih
8	IF132	PENGANTAR TEKNOLOGI INFORMASI	3	1				3	Pilih
9	IF222	JARINGAN KOMPUTER	3	2				3	Pilih
10	IF311	PEMROGRAMAN BASIS DATA	4	2				4	Pilih
11	IF208	PEMROGRAMAN WEB	3	2				3	Pilih
12	IF211	REKAYASA PERANGKAT LUNAK I	3	2				3	Pilih
13	IF223	SISTEM OPERASI	3	2				3	Pilih
14	IF236	STATISTIK	2	2				2	Pilih
15	IF315	ADMINISTRASI SISTEM KOMPUTER	3	3				3	Pilih
16	IF335	ADMINISTRASI SISTEM KOMPUTER	3	3				3	Pilih



6. Lakukan pengisian nilai transfer sesuai dengan sheet contoh pengisian nilai transfer

NO	NIM	KODE MK	KURIKULUM POLIBATAM		NILAI ASAL				NILAI DIAKUI		KET: TANDA KUNING WAJIB DI ISI	
			MATAKULIAH	SKS	SEMESTER	KODE MK ASAL	MATAKULIAH ASAL	SKS ASAL	NILAI HURUF ASAL	SKS		NILAI HURUF
1	3311601046	MPK004	BAHASA INDONESIA	2	1					2		
2	3311601046	IF111	DASAR PEMROGRAMAN	4	1					4		
3	3311601046	IF124	MATEMATIKA	2	1					2		
4	3311601046	MKU001	OLAHRAGA I	1	1					1		
5	3311601046	IF123	ORGANISASI KOMPUTER	3	1					3		
6	3311601046	MPK001	PENDIDIKAN AGAMA	2	1					2		
7	3311601046	IF135	PENGANTAR BASIS DATA	4	1					4		
8	3311601046	IF132	PENGANTAR TEKNOLOGI INFORMASI	3	1					3		
9	3311601046	IF222	JARINGAN KOMPUTER	3	2					3		
10	3311601046	IF311	PEMROGRAMAN BASIS DATA	4	2					4		
11	3311601046	IF208	PEMROGRAMAN WEB	3	2					3		
12	3311601046	IF211	REKAYASA PERANGKAT LUNAK I	3	2					3		
13	3311601046	IF223	SISTEM OPERASI	3	2					3		
14	3311601046	IF236	STATISTIK	2	2					2		
15	3311601046	IF315	ADMINISTRASI SISTEM KOMPUTER	3	3					3		
16	3311601046	IF335	ADMINISTRASI SISTEM KOMPUTER	3	3					3		
17	3311601046	IF433	DATA MINING	3	3					3		
18	3311601046	IF317	DATA MINING	3	3					3		
19	3311601046	IF314	INTERAKSI MANUSIA KOMPUTER	3	3					3		
20	3311601046	IF326	INTERAKSI MANUSIA KOMPUTER	3	3					3		
21	3311601046	IF313	PEMROGRAMAN BERORIENTASI OBJEK	4	3					4		
22	3311601046	IF214	PEMROGRAMAN BERORIENTASI OBJEK	4	3					4		
23	3311601046	IF312	REKAYASA PERANGKAT LUNAK II	3	3					3		
24	3311601046	IF316	SISTEM INFORMASI	4	3					4		
25	3311601046	IF411	SISTEM INFORMASI	3	3					3		
26	3311601046	IF420	BAHASA INGGRIS I	3	4					3		
27	3311601046	MKU002IF	BAHASA INGGRIS I	3	4					3		
28	3311601046	IF423	JARINGAN KOMPUTER LANJUT	3	4					3		
29	3311601046	IF422	KECERDASAN BUATAN	2	4					2		
30	3311601046	IF419	KEWIRUSAHAAN	2	4					2		
31	3311601046	IF424	MULTIMEDIA	3	4					3		



## PENGUNAAN MENU NILAI TRANSFER

2

KURIKULUM POLIBATAM				NILAI ASAL				NILAI DIAKUI			
NC	NIM	KODE MK	MATAKULIAH	SKS	SEMESTER	KODE MK ASAL	MATAKULIAH ASAL	SKS ASAL	NILAI HURUF ASAL	SKS	NILAI HURUF
1	4311601046	MPK004	BAHASA INDONESIA	2	1	00000	ARSITEKTUR KOMPUTER + (ASSEMBLER)	3	A	3	A-
2	3311601018	IF111	DASAR PEMROGRAMAN	3	1	IF111	DASAR PEMROGRAMAN DASAR	3	AA	3	A
3	4311601047	IF111	DASAR PEMROGRAMAN	3	1	IF111	DASAR PEMROGRAMAN DASAR	3	AA	3	A+
4	3311610119	IF111	DASAR PEMROGRAMAN	3	1			3	A	3	F

3

Keterangan:

- Kolom yang berwarna kuning wajib di isi/tidak boleh kosong (*Panah 1*)
  - Matakuliah yang tidak diperlukan boleh di hapus (*Panah 1*)
  - Dapat digunakan untuk banyak NIM sekaligus (*Panah 1*)
  - Contoh lebih detail dapat dilihat pada sheet “contoh pengisian nilai transfer” (*Panah 2*)
  - Contoh pengisian nilai transfer untuk banyak nim serta contoh pengisian yang benar dan salah (*Panah 3*)
7. Import nilai transfer yang telah diinput sebelumnya seperti gambar dibawah:

KURIKULUM POLIBATAM				NILAI ASAL				NILAI DIAKUI			
NO	NIM	KODE MK	MATAKULIAH	SKS	SEMESTER	KODE MK ASAL	MATAKULIAH ASAL	SKS ASAL	NILAI HURUF ASAL	SKS	NILAI HURUF
1	3311601046	MPK004	BAHASA INDONESIA	2	2	00000	ARSITEKTUR KOMPUTER + (ASSEMBLER)	3	A	3	A-
2	3311601046	IF111	DASAR PEMROGRAMAN	3	4	IF111	DASAR PEMROGRAMAN DASAR	3	AA	3	A
3	3311610118	IF124	MATEMATIKA	2	2	00000	MATEMATIKA	3	B	3	B
4	3311610118	MKU001	OLAHRAGA I	1	1			3		3	C+

2

3

Keterangan:

- Contoh isian file export excel nilai transfer, terdapat 2 NIM berbeda dengan 3 contoh pengisian benar dan 1 salah (nilai asal tidak diisi) (*Panah 1*)

- Pilih file yg telah diisi lalu klik import (*panah 2*)
- Terdapat informasi total berhasil dan gagal dari import yang dilakukan (*Panah 3*)
- Informasi nomor pada total gagal adalah nomor pada file excel nilai transfer (pada contoh gambar, gagal karena kolom nilai asal kosong/tidak diisi) (*Panah 3*)

Ketentuan dalam pengisian nilai transfer pada file export excel:

- Nilai asal tidak boleh dikosongkan
- Kode matakuliah asal tidak boleh lebih dari 20 karakter
- Matakuliah asal tidak boleh lebih dari 200 karakter
- SKS harus diisi dengan angka dan tidak lebih dari 3 karakter
- Nilai huruf asal tidak boleh lebih dari 3 karakter
- Nilai huruf pada kolom nilai diakui hanya diperbolehkan untuk inputan berikut: A, A-, B+, B, B-, C+, C, C-, D+, D, E.

8. Berikut hasil akhir setelah proses import nilai transfer

**Nilai Transfer** Home - Dashboard

**Transfer Nilai Matakuliah**

1. Import Kurikulum :  No file chosen   
[Download Template](#)

2. Import Nilai Transfer :  No file chosen

NIM :

Nama : Arlika Belle

Program Studi : D3-Teknik Informatika

Ambil Matakuliah Dari

Jenjang :

Program :

Tahun Kurikulum :

Mohon Untuk Mengabaikan Matakuliah Yang Tidak Di Asesmen, Biarkan Kosong Jika Tidak Ada Nilainya (untuk keperluan pra yudisium)

Kurikulum di Polibatam					Nilai Asal						Nilai Diakui	
No	Kode MK	Nama Matakuliah	SKS	Semester	Kode MK	Nama Matakuliah	SKS	Nilai Huruf	SKS	Nilai Huruf	SKS	Nilai Huruf
<input type="checkbox"/>	1	MPK004	BAHASA INDONESIA	2	1	00000	ARSITEKTUR KOMPUTER + (ASSEMBLER)	3		A	2	A
<input type="checkbox"/>	2	IF111	DASAR PEMROGRAMAN	4	1	IF111	DASAR PEMROGRAMAN DASAR	3		AA	4	A
<input type="checkbox"/>	3	IF124	MATEMATIKA	2	1						2	Pilih
<input type="checkbox"/>	4	MKU001	OLAHRAGA1	1	1						1	Pilih
<input type="checkbox"/>	5	IF123	ORGANISASI KOMPUTER	3	1						3	Pilih
<input type="checkbox"/>	6	MPK001	PENDIDIKAN AGAMA	2	1						2	Pilih
<input type="checkbox"/>	7	IF135	PENGANTAR BASIS DATA	4	1						4	Pilih
<input type="checkbox"/>	8	IF132	PENGANTAR TEKNOLOGI INFORMASI	3	1						3	Pilih
<input type="checkbox"/>	9	IF222	JARINGAN KOMPUTER	3	2						3	Pilih
<input type="checkbox"/>	10	IF311	PEMROGRAMAN BASIS DATA	4	2						4	Pilih
<input type="checkbox"/>	11	IF208	PEMROGRAMAN WEB	3	2						3	Pilih
<input type="checkbox"/>	12	IF211	REKAYASA PERANGKAT LUNAK 1	3	2						3	Pilih
<input type="checkbox"/>	13	IF223	SISTEM OPERASI	3	2						3	Pilih
<input type="checkbox"/>	14	IF236	STATISTIK	2	2						2	Pilih
<input type="checkbox"/>	15	IF315	ADMINISTRASI SISTEM KOMPUTER	3	3						3	Pilih
<input type="checkbox"/>	16	IF335	ADMINISTRASI SISTEM KOMPUTER	3	3						3	Pilih

Catatan: mohon untuk mengabaikan matakuliah yang tidak diasesmen (biarkan kosong) untuk keperluan proses pra yudisium.

9. Selesai

- **Cara input manual**

1. Cari data mahasiswa berdasarkan NIM pada kolom pencarian seperti gambar dibawah

Nilai Transfer

NIM :  Cari

Nama :

Program Studi :

Angkatan : 2009 ▾

No	NIM	Nama
----	-----	------

NIM : 4242001034 Cari

Nama : Yanuar Dwi Rosandy

Program Studi : D4-Teknologi Rekayasa Elektronika

**Ambil Matakuliah Dari**

Jenjang : D1 ▾

Program : Akuntansi ▾

Tahun Kurikulum : ▾

Create

2. Pilih jenjang, program studi tujuan dan tahun kurikulum mahasiswa lalu klik create

NIM : 4242001034 Cari

Nama : Yanuar Dwi Rosandy

Program Studi : D4-Teknologi Rekayasa Elektronika

**Ambil Matakuliah Dari**

Jenjang : D4 ▾

Program : Teknologi Rekayasa Elektronika ▾

Tahun Kurikulum : 2020PAGI ▾

Create

PENGGUNAAN MENU NILAI TRANSFER

3. Isi pada kolom nilai asal dan nilai diakui sesuai dengan matakuliah hasil assesment. (wajib isi)

Kode MK	Nilai Asal			Nilai Diakui	
	Nama Matakuliah	SKS	Nilai Huruf	SKS	Nilai Huruf
EL204	ELEKTRONIKA DIGITAL	3	A	3	A
EL300	KESEHATAN DAN KESELAMATAN KERJA	2	A-	2	A-
EL201	MEKANIKA REKAYASA	3	B+	2	B+
EL102	DASAR PEMROGRAMAN	3	B+	3	B+
EL103	ALAT UKUR DAN PENGUKURAN ELEKTRONIK/	3	A-	2	A-
EL101	RANGKAIAN LISTRIK	3	A-	3	A-
EL203	ELEKTRONIKA ANALOG (DIODA DAN TRANSIS'	3	B-	3	B-
EL202	DESAIN PCB	2	A	3	A
				3	Pilih
EL105	GAMBAR TEKNIK	2	C	3	C
EL302	ELEKTRONIKA ANALOG (OP-AMP)	3	B+	3	B+
				2	Pilih
				2	Pilih
EL104	DASAR TEKNIK MEKANIK	2	A	2	A
EL205	DASAR TEKNIK LISTRIK	3	A-	3	A-
EL303	SISTEM MIKROKONTROLER	3	A	3	A
				3	Pilih
				3	Pilih
				3	Pilih
				3	Pilih
				2	Pilih
EL301	MATEMATIKA TEKNIK	3	B+	2	B+

4. Untuk menyimpan isian, silakan ceklis terlebih dahulu lalu klik simpan. Selesai.

	Kurikulum di Polibatam					Nilai Asal	
	No	Kode MK	Nama Matakuliah	SKS	Semester	Kode MK	Nama Matakuliah
<input type="checkbox"/>	1	TRE102	Elektronika Digital	3	1	EL204	ELEKTRONIKA DIGITAL
<input type="checkbox"/>	2	TRE106	Kesehatan dan Keselamatan Kerja	2	1	EL300	KESEHATAN DAN KESELAMATAN KERJA
<input type="checkbox"/>	3	TRE100	Listrik Magnet	2	1	EL201	MEKANIKA REKAYASA
<input type="checkbox"/>	4	TRE103	Pemrograman Dasar	3	1	EL102	DASAR PEMROGRAMAN
<input type="checkbox"/>	5	TRE107	Proyek Dasar Rangkaian Elektronika	2	1	EL103	ALAT UKUR DAN PENGUKURAN ELEKTRONIK/
<input type="checkbox"/>	6	TRE101	Rangkaian Listrik DC	3	1	EL101	RANGKAIAN LISTRIK
<input type="checkbox"/>	7	TRE105	Teknik Dasar Elektronika	3	1	EL203	ELEKTRONIKA ANALOG (DIODA DAN TRANSIS'
<input type="checkbox"/>	8	TRE104	Teknologi Desain PCB	3	1	EL202	DESAIN PCB
<input type="checkbox"/>	9	TRE205	Dasar Komunikasi Perangkat Elektronika	3	2		
<input type="checkbox"/>	10	TRE202	Desain Berbantuan Komputer	3	2	EL105	GAMBAR TEKNIK
<input type="checkbox"/>	11	TRE201	Elektronika Analog	3	2	EL302	ELEKTRONIKA ANALOG (OP-AMP)
<input type="checkbox"/>	12	TRE200	Kalkulus	2	2		
<input type="checkbox"/>	13	TRE206	Konsep Belajar	2	2		
<input type="checkbox"/>	14	TRE207	Proyek Dasar Sistem Elektronika	2	2	EL104	DASAR TEKNIK MEKANIK
<input type="checkbox"/>	15	TRE203	Rangkaian Listrik AC	3	2	EL205	DASAR TEKNIK LISTRIK
<input type="checkbox"/>	16	TRE204	Sistem Mikrokontroler	3	2	EL303	SISTEM MIKROKONTROLER
<input type="checkbox"/>	17	TRE303	Aplikasi Sensor dan Transduser	3	3		
<input type="checkbox"/>	18	TRE306	Desain Elektronika	3	3		
<input type="checkbox"/>	19	TRE301	Elektronika Daya	3	3		
<input type="checkbox"/>	20	TRE304	Internet of Things	3	3		
<input type="checkbox"/>	21	TRE305	Manajemen Proyek	2	3		
<input type="checkbox"/>	22	TRE300	Matematika Teknik	2	3	EL301	MATEMATIKA TEKNIK
<input type="checkbox"/>	23	TRE302	Pemrograman Perangkat Keras	3	3		
<input type="checkbox"/>	24	PK4TRE	Pendidikan Bahasa Indonesia	2	3	MPK004	PENDIDIKAN BAHASA INDONESIA

5. Jika ingin melakukan perubahan/update pada isian nilai asal dan nilai diakui wajib untuk disimpan kembali dengan menceklis terlebih dahulu data yang ingin disimpan.
6. Jika data kurikulum yang sudah di create salah, cara yang harus dilakukan adalah dengan menghapus terlebih dahulu lalu create ulang sesuai dengan kurikulum yang benar

Kurikulum di Polibatam					
No	Kode MK	Nama Matakuliah	SKS	Semester	
<input checked="" type="checkbox"/>	1	PK1KP	Agama	2	1
<input checked="" type="checkbox"/>	2	KP101	Gambar Teknik	3	1
<input checked="" type="checkbox"/>	3	KP102	Las dan Fabrikasi Logam	4	1
<input checked="" type="checkbox"/>	4	KP103	Matematika Teknik	2	1
<input checked="" type="checkbox"/>	5	KP107	Pengantar Teknik Perkapalan	2	1
<input checked="" type="checkbox"/>	6	KP104	Pengantar Teknologi Kelautan	2	1
<input checked="" type="checkbox"/>	7	KP105	Pengetahuan Material	2	1
<input checked="" type="checkbox"/>	8	KP106	Proses Pemesinan Dasar	2	1
<input checked="" type="checkbox"/>	9	KU1KP	Bahasa Inggris Umum	3	2
<input checked="" type="checkbox"/>	10	KP201	Fisika Terapan	2	2
<input checked="" type="checkbox"/>	11	KP202	Keselamatan dan Kesehatan Kerja	2	2
<input checked="" type="checkbox"/>	12	KP203	Konstruksi Kapal	2	2
<input checked="" type="checkbox"/>	13	KP204	Perancangan dengan Komputer	4	2
<input checked="" type="checkbox"/>	14	KP206	Teori Bangunan Kapal	2	2
<input checked="" type="checkbox"/>	15	KP205	Visualisasi dan Permodelan Kapal	5	2
<input checked="" type="checkbox"/>	16	KP301	Bahasa Inggris Teknik	2	3
<input checked="" type="checkbox"/>	17	KP304	Desain Rencana Umum	6	3
<input checked="" type="checkbox"/>	18	KP302	Mekanika Teknik	2	3
<input checked="" type="checkbox"/>	19	KU2KP	Olahraga	1	3

----- TERIMA KASIH -----