

# MANUAL BOOK

---

## PELAPORAN FEEDER DIKTI DI SID



**polibatam**

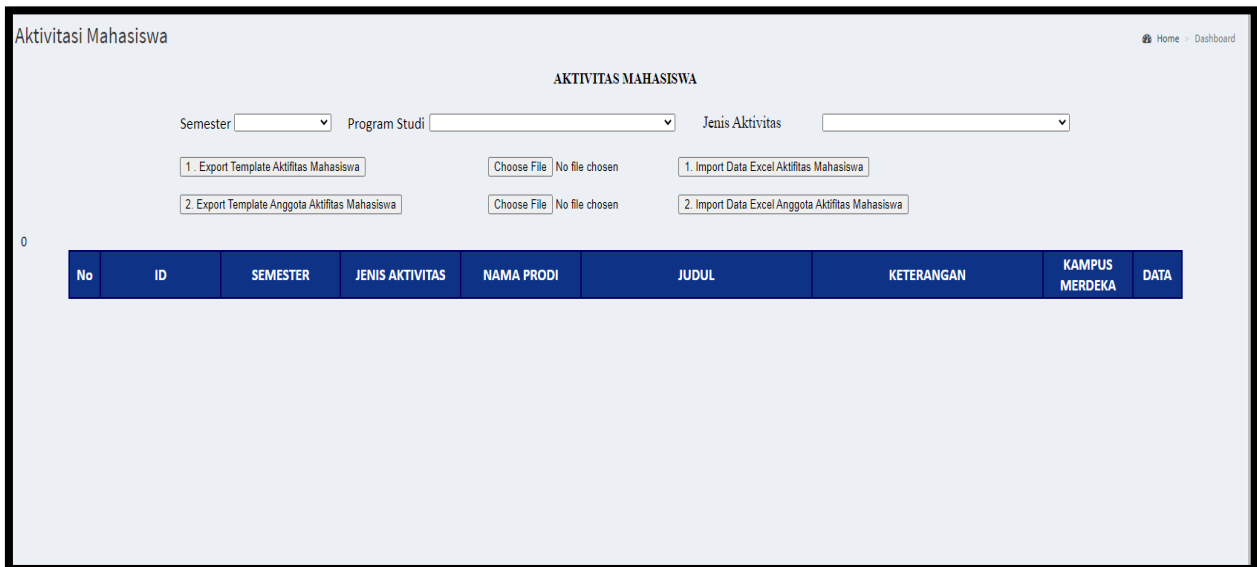
UPT – SISTEM INFORMASI

POLITEKNIK NEGERI BATAM

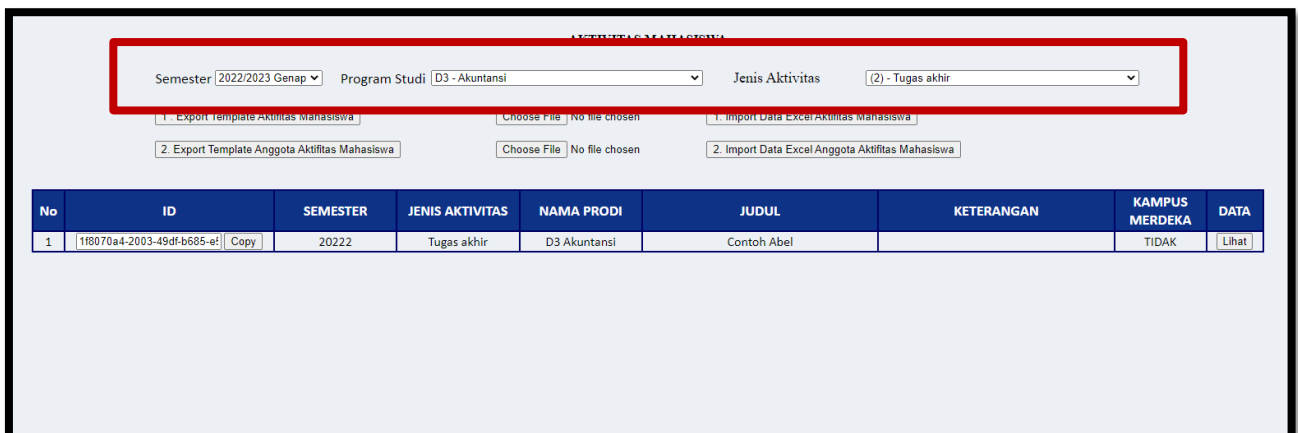
- Masuk ke website <http://sid.polibatam.ac.id/>
  - Login dengan menggunakan username dan password
    - Username (Email)
    - Password
1. Pilih menu **Pelaporan feeder DIKTI**, maka akan tampil 4 submenu yang berkaitan dengan proses pelaporan aktivitas mahasiswa
- Aktivitas mahasiswa
  - Jenis Aktifitas Mahasiswa (data master)
  - Jenis Kategori Kegiatan (data master)
  - Program Studi (data master)



2. Pilih menu aktivitas mahasiswa sehingga akan muncul tampilan seperti gambar dibawah ini untuk memulai penginputan data



3. Untuk melihat data yang ingin ditampilkan silakan pilih filter terlebih dahulu

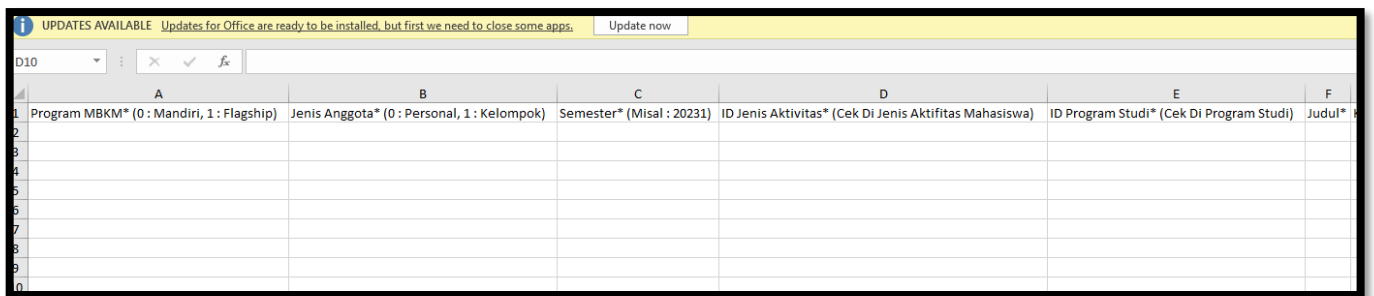
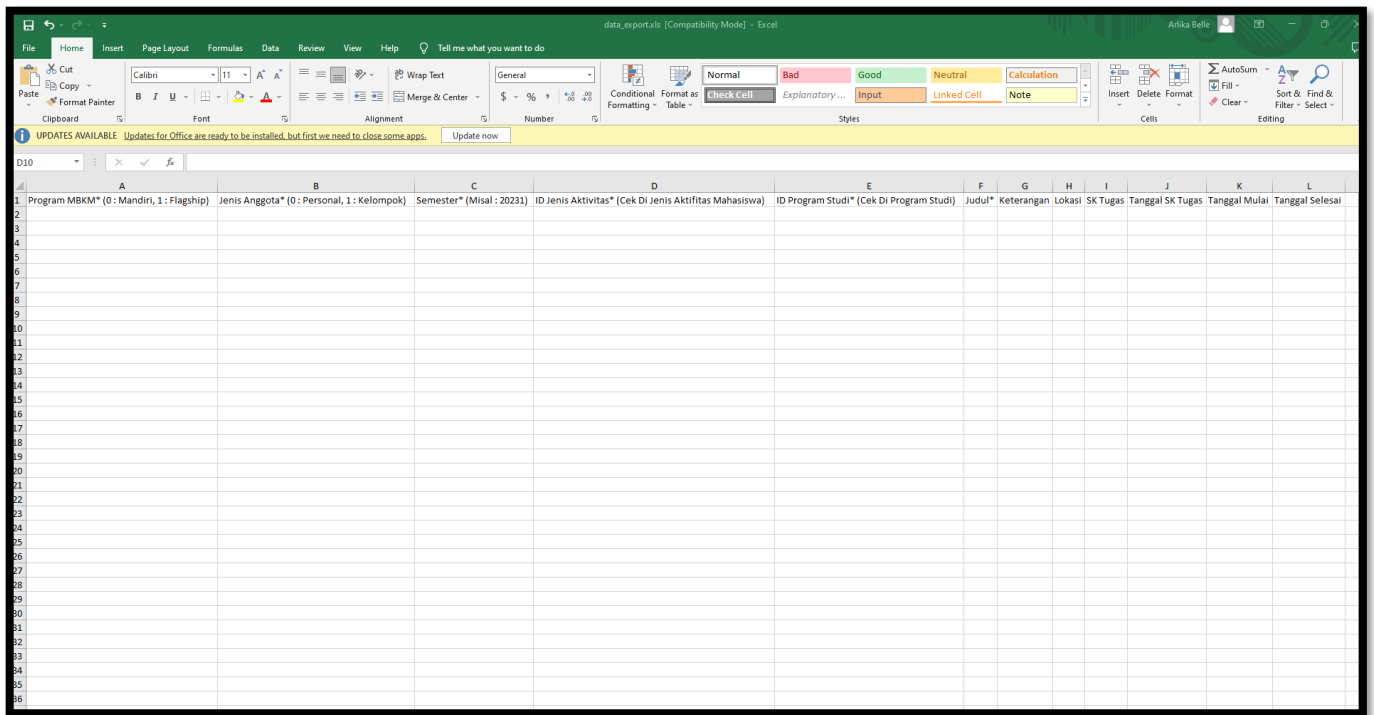


4. Untuk memulai penginputan silakan export template terlebih dahulu.

Export template sesuai urutan nomor sebagai runutan kerja.



5. Jika template pertama sudah diexport maka akan tampil file excel seperti gambar dibawah ini



Keterangan:

- Kolom bertanda bintang **wajib diisi**
- Kolom **program MBKM** di isi dengan 0 jika mandiri atau 1 jika flagship
- Kolom **jenis anggota** di isi 0 jika personal/sendiri atau 1 jika berkelompok
- Kolom **semester** di isi tahun ajaran dari aktivitas mahasiswa tersebut misalnya tahun ajaran 2023/2024 Ganjil maka **ditulis dengan 20231**
- Pengisian kolom ID jenis aktivitas dapat dilihat pada menu **jenis aktifitas mahasiswa (gambar 1 dibawah)**
- Pengisian ID Program Studi dapat dilihat pada **menu program studi (gambar 2 dibawah)**
- Kolom judul

PELAPORAN FEEDER DIKTI DI SID

JENIS AKTIVITAS MAHASISWA

No	ID JENIS AKTIVITAS MAHASISWA	NAMA JENIS AKTIVITAS MAHASISWA	UNTUK KAMPUS MERDEKA
1	10	Aktivitas kemahasiswaan	Tidak
3	4	Disertasi	Tidak
5	12	Kompetisi	Tidak
7	1	Laporan akhir studi	Tidak
9	22	Skripsi	Tidak
11	2	Tugas akhir	Tidak
13	20	Bela Negara	Ya
15	17	Kegiatan Wirausaha	Ya
17	19	Membangun Desa/Kuliah Kerja Nyata Tematik	Ya
19	21	Pertukaran Pelajar	Ya
21	18	Studi/Proyek Independen	Ya

PROGRAM STUDI

No	ID PRODI	KODE PRODI	NAMA PRODI	STATUS PRODI	JENJANG PENDIDIKAN
1	240ff01-5353-4bb2-82ed-ae	39503	Distribusi Barang	Aktif	D2
2	3f47c2b7-5bf2-4f5b-9393-f7	62401	Akuntansi	Aktif	D3
3	e3df4bdc-c836-412e-9d36-b	20401	Teknik Elektronika	Aktif	D3
4	b963b7c9-47c0-4374-810b-c	20406	Teknik Elektronika Manufaktur	Aktif	D3
5	8357b607-cbc1-48da-83d2-2	34401	Teknik Geomatika	Aktif	D3
6	53cdf4bf-cd90-4554-a8de-d	55401	Teknik Informatika	Aktif	D3
7	c9a46034-1359-426c-90f0-0	30402	Teknik Instrumentasi	Aktif	D3
8	d261376e-74b2-418c-9fa8-9	21401	Teknik Mesin	Aktif	D3
9	42e25a00-81ca-401b-8646-f	40407	Teknik Perawatan Pesawat Udara	Aktif	D3
10	21f61aa0-b9c4-4612-9aed-fi	36401	Teknik Perencanaan dan Konstruksi Kapal	Aktif	D3
11	2982b880-b958-415b-a56b-f	63311	Administrasi Bisnis Terapan	Aktif	D4
12	a986d58d-e36e-4533-9c86-f	62301	Akuntansi Manajerial	Aktif	D4
13	afb71e89-c4d0-4fce-9965-f4	90345	Animasi	Aktif	D4
14	000d6668-741e-4db7-a5fe-9	63314	Logistik Perdagangan Internasional	Aktif	D4
15	8e8a3a37-37c0-4288-8a4c-f	57302	Rekayasa Keamanan Siber	Aktif	D4
16	586993f9-8fe9-49b4-9f6e-33	21312	Teknik Mekatronika	Aktif	D4

6. Jika template excel pertama sudah di isi dengan benar sesuai petunjuk, silakan import dibagian 1 seperti gambar dibawah ini

AKTIVITAS MAHASISWA

Jenis Aktivitas

Choose File data\_export.xls 1. Import Data Excel Aktifitas Mahasiswa

Choose File No file chosen 2. Import Data Excel Anggota Aktifitas Mahasiswa

NAMA PRODI	JUDUL	KETERANGAN	KAMPUS MERDEKA
------------	-------	------------	----------------

1. Export Template Aktifitas Mahasiswa Choose File No file chosen 1. Import Data Excel Aktifitas Mahasiswa

2. Export Template Anggota Aktifitas Mahasiswa Choose File No file chosen 2. Import Data Excel Anggota Aktifitas Mahasiswa

No	SEMESTER	ID JENIS AKTIVITAS	ID PRODI	JUDUL	STATUS	KETERANGAN
1	20222	22	e6aca99c-4306-45ce-bcb2-579f6dce3cf1	TEST IMPORT	Berhasil Import	-

1. Export Template Aktifitas Mahasiswa Choose File No file chosen 1. Import Data Excel Aktifitas Mahasiswa

2. Export Template Anggota Aktifitas Mahasiswa Choose File No file chosen 2. Import Data Excel Anggota Aktifitas Mahasiswa

No	SEMESTER	ID JENIS AKTIVITAS	ID PRODI	JUDUL	STATUS	KETERANGAN
1	20231	22	e6aca99c-4306-45ce-bcb2-579f6dce3cf1	TEST IMPORT	Gagal Import	Tidak bisa menambah/mengubah data. Periode data di luar periode aktif

Keterangan:

Nomor 1: pilih template excel yg telah di isi sebelumnya (cth: data\_export.xls)

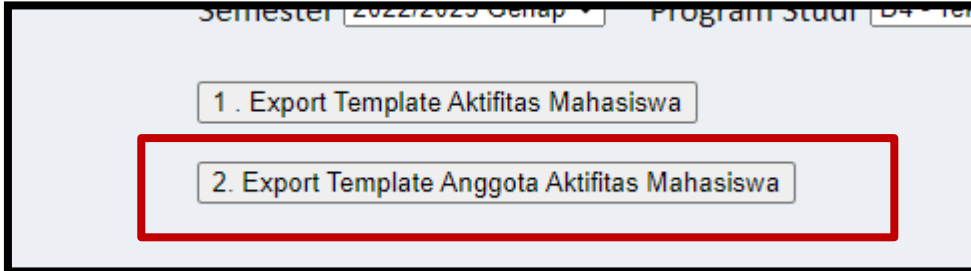
Nomor 2: klik import data excel aktifitas mahasiswa

Nomor 3: Tampilan jika data berhasil di import

Nomor 4: Tampilan jika gagal import, kolom keterangan akan menginformasikan penyebab gagal import.

7. Jika data sudah berhasil diimport pada tahap 1, maka tahap selanjutnya adalah melakukan pengisian data dan import untuk tahap 2.

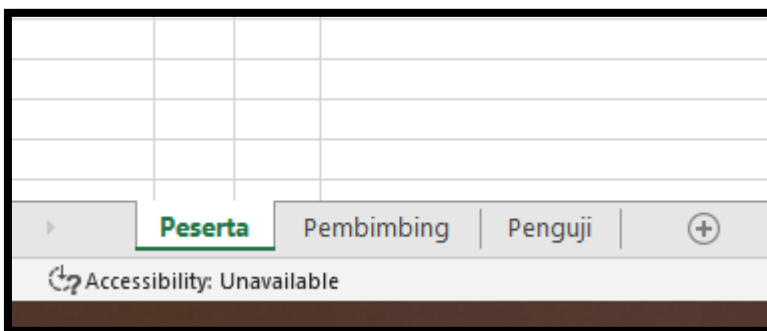
8. Export template anggota aktifitas mahasiswa



9. Jika template kedua sudah diexport maka akan tampil file excel seperti gambar dibawah ini

A	B	C	D
ID Aktivitas*	NIM*	Nama	Jenis Peran* (1 : Ketua, 2 : Anggota, 3 : Personal)
<b>Sheet peserta</b>			

A	B	C	D	E
ID Aktivitas*	ID Kategori Kegiatan (Lihat Pada Jenis Kategori Kegiatan)*	NIDN / NUPN / NIDK*	Nama Dosen	Pembimbing Ke*
<b>Sheet pembimbing</b>				



Keterangan:

- Kolom bertanda bintang **wajib di isi**
- Terdapat 3 sheet yang akan di isi (peserta, pembimbing, dan penguji)
- ID Aktivitas di ambil dari ID hasil import data pertama (**gambar 1 dibawah**)
- ID kategori Kegiatan diambil dari menu jenis kategori kegiatan (**gambar 2 dibawah**)

PELAPORAN FEEDER DIKTI DI SID

2. Export Template Anggota Aktifitas Mahasiswa

No	ID	SEMESTER	JENIS AKTIVITAS	NAMA PRODI
1	1f8070a4-2003-49df-b685-e!	20222	Tugas akhir	D3 Akuntansi

JENIS KATEGORI KEGIATAN

No	ID KEGIATAN	NAMA KATEGORI KEGIATAN
1	-	melaksanakan perkuliahan (pengajaran, tutorial, tatap muka, dan/atau daring) dalam rangka mel...
2	110101	Asisten Ahli dengan beban mengajar 10 sks pertama
3	110102	Asisten Ahli dengan beban mengajar 2 sks berikutnya
4	110103	Lektor/Lektor Kepala/Profesor dengan beban mengajar 10 sks pertama
5	110104	Lektor/Lektor Kepala/Profesor dengan beban mengajar 2 sks berikutnya
6	110105	Melakukan pengajaran untuk peserta pendidikan dokter melalui tindakan medik spesialisistik
7	110106	Melakukan pengajaran konsultasi spesialis kepada peserta pendidikan dokter
8	110107	Melakukan pemeriksaan luar dengan pembimbingan terhadap peserta pendidikan dokter
9	110108	Melakukan pemeriksaan dalam dengan pembimbingan terhadap peserta pendidikan dokter
10	110109	Menjadi saksi ahli dengan pembimbingan terhadap peserta pendidikan dokter
11	110150	Kegiatan pelaksanaan pendidikan untuk pendidikan dokter klinis
12	110151	Melakukan pengajaran untuk peserta pendidikan dokter melalui tindakan medik spesialisistik
13	110152	Melakukan pengajaran Konsultasi spesialis kepada peserta pendidikan dokter, melakukan pemerik...
14	110153	Melakukan pemeriksaan dalam dengan pembimbingan terhadap peserta pendidikan dokter
15	110154	Menjadi saksi ahli dengan pembimbingan terhadap peserta pendidikan dokter
16	110200	Membimbing seminar mahasiswa
17	110300	Membimbing Kuliah Kerja Nyata, Praktek Kerja Nyata, Praktek Kerja Lapangan, termasuk membim...
18	-	Membimbing dan ikut membimbing dalam menghasilkan disertasi, tesis, skripsi dan laporan akhir
19	110401	Disertasi (pembimbing utama)
20	110402	Tesis (pembimbing utama)
21	110403	Skripsi (pembimbing utama)
22	110404	Laporan/tugas akhir studi (pembimbing utama)
23	110405	Disertasi (pembimbing pendamping)
24	110406	Tesis (pembimbing pendamping)

10. Jika template excel kedua sudah di isi dengan benar sesuai petunjuk, silakan import dibagian 2 seperti gambar dibawah ini

Choose File No file chosen 1. Import Data Excel Aktifitas Mahasiswa

Choose File data\_export...g\_penguji.xls 2. Import Data Excel Anggota Aktifitas Mahasiswa

Semester: 2022/2023 Genap Program Studi: D3 - Akuntansi Jenis Aktivitas: (2) - Tugas akhir

1. Export Template Aktifitas Mahasiswa Choose File No file chosen 1. Import Data Excel Aktifitas Mahasiswa

2. Export Template Anggota Aktifitas Mahasiswa Choose File No file chosen 2. Import Data Excel Anggota Aktifitas Mahasiswa

Hasil Import Data Peserta					
No	ID AKTIVITAS	NIM	NAMA	STATUS	KETERANGAN
1	2381dc1f-ed31-4e5f-a909-b502e2f9c9d7	4312011006		Berhasil Import	-

Hasil Import Data Pembimbing					
No	ID AKTIVITAS	NIDN / NUPN / NIDK	NAMA	STATUS	KETERANGAN
1	2381dc1f-ed31-4e5f-a909-b502e2f9c9d7	0		Gagal Import	id_dosen tidak boleh kosong

Keterangan:

Nomor 1: pilih template excel yg telah di isi sebelumnya (cth: data\_export\_penguji.xls)

Nomor 2: klik import data excel anggota aktifitas mahasiswa

Nomor 3: Tampilan jika data berhasil/gagal di import, kolom keterangan akan menginformasikan penyebab gagal import.

11. Untuk melihat data akhir setelah di import silakan pilih filter sesuai dengan data yang telah kita import sebelumnya seperti gambar dibawah ini

**AKTIVITAS MAHASISWA**

Semester: 2022/2023 Genap | Program Studi: D4 - Teknik Multimedia dan Jaringan | Jenis Aktivitas: (22) - Skripsi

1. Export Template Aktifitas Mahasiswa | Choose File | No file chosen | 1. Import Data Excel Aktifitas Mahasiswa

2. Export Template Anggota Aktifitas Mahasiswa | Choose File | No file chosen | 2. Import Data Excel Anggota Aktifitas Mahasiswa

No	ID	SEMESTER	JENIS AKTIVITAS	NAMA PRODI	JUDUL	KETERANGAN	KAMPUS MERDEKA	DATA
1	2381dc1f-ed31-4e5f-a909-bf   Copy	2022	Skripsi	D4 Teknik Multimedia dan Jaringan	TEST IMPORT		TIDAK	Lihat

KAMPUS MERDEKA	DATA
TIDAK	Lihat

**Peserta Aktivitas Mahasiswa**

ID : 2381dc1f-ed31-4e5f-a909-b502e2f9c9d7  
 Judul : TEST IMPORT  
 Lokasi :  
 SK :  
 Tanggal SK :

**List Anggota**

No	NIM	NAMA	JENIS PERAN
1	4312011006	VIVIA ANGEL DIANA	Personal

**List Dosen Pembimbing**

No	KEGIATAN	NAMA DOSEN	PEMBIMBING KE
----	----------	------------	---------------

**List Dosen Penguji**

No	KEGIATAN	NAMA DOSEN	PENGUJI KE
----	----------	------------	------------

Tutup

12. Selesai.

-----selesai-----